X-TENTSION

DRUCKDATENERSTELLUNG
400CM X 400CM

BITTE BEACHTE DIE FOLGENDEN HINWEISE BEI DER DRUCKDATENERSTELLUNG

1. Bitte füge die Druckvorlage direkt in dein Grafikprogramm ein. Positioniere die Elemente innerhalb der gekennzeichneten Designfläche. Elemente, die außerhalb des gekennzeichneten Bereiches liegen, werden nicht gedruckt.
2. Wir akzeptieren ausschließlich die folgenden Dateiformate: AI, PDF, EPS, PSD
3. Alle Daten sollten in CMYK angelegt sein. Bei abweichenden Farbwerten (RGB, Pantone, etc.) wird der naheliegendste CMYK Wert verwendet.
4. Alle Elemente sollten entweder vektorisert sein, oder eine Auflösung von mindestens 100dpi aufweisen.
5. Schriften sollten eingebettet sein oder zu Pfaden gewandelt werden.

DESIGN BEREICH ———— SICHERHEITSBEREICH - - - - - - -

Bitte trage hier den gewünschten CMYK Farbton der Tubes ein: _____

Bitte trage hier die gewünschte Farbe der Sockel ein: (schwarz oder weiß): _____

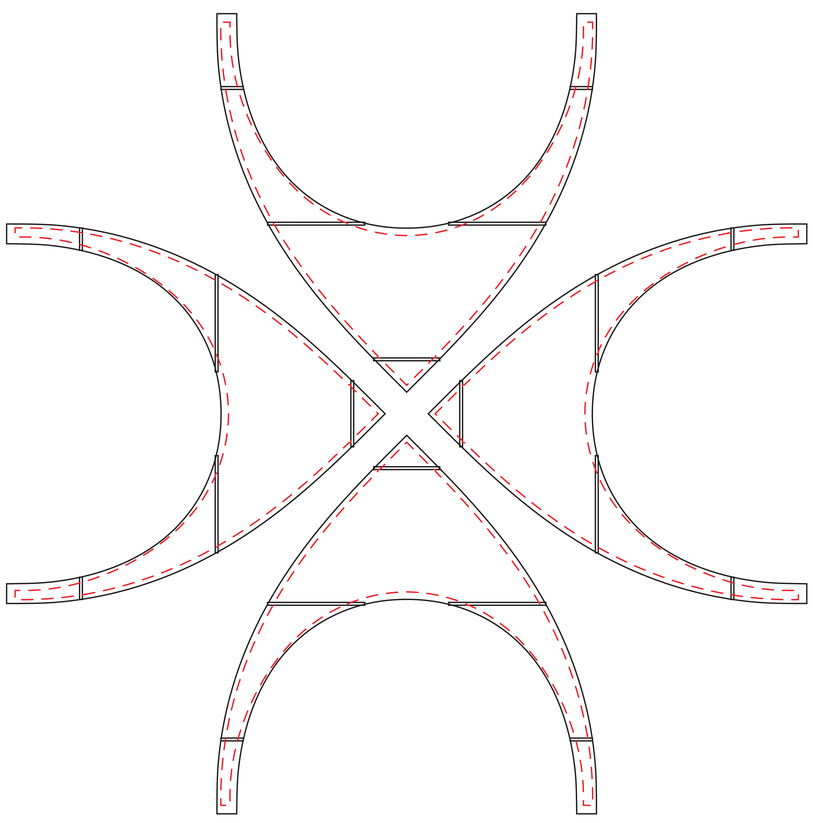

DACH ANSICHT

BANNER

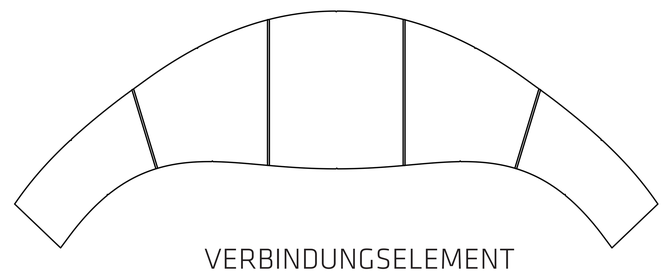

VERBINDUNGSELEMENT
4M ZU 5M

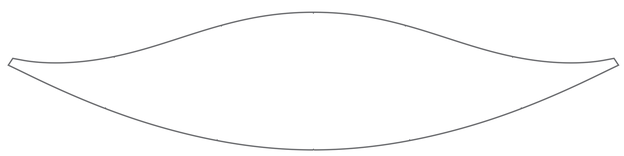

VORDACH

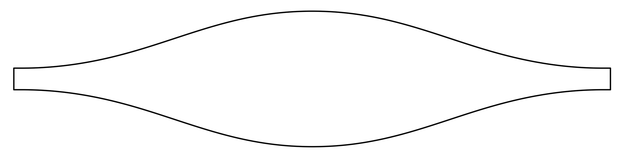

VERBINDUNGSELEMENT
4M ZU 4M

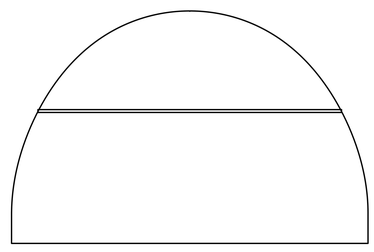

SEITENWAND

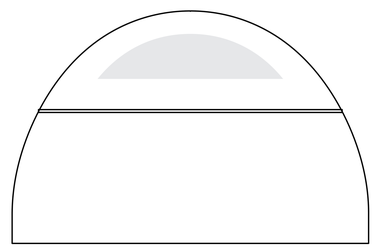

FENSTERWAND

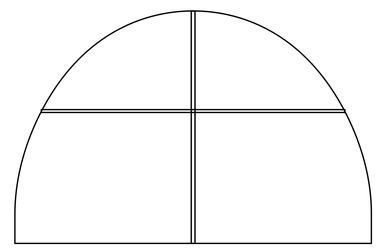

TÜRWAND

1:10